

SIRIO

CONVECTOR



ELEKTRISCH VERWARMEN

PRODUCTLEAFLET



VOORDELIG
IN AANSCHAF
EN GEBRUIK

VERBRUIKSDetails
VIA DISPLAY



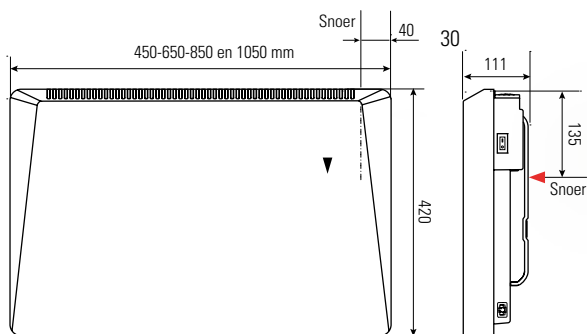
DRL E-COMFORT SIRIO | Wit
Convector met bediening via het display

DRL E-COMFORT SIRIO | CONVECTOR

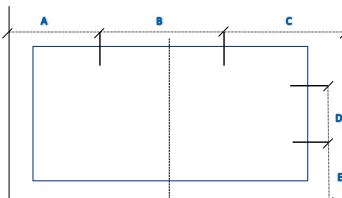
DRL ART.NR.	OMSCHRIJVING	VERMOGEN (Watt)	KLEUR	HOOGTE H (mm)	BREEDTE B (mm)	DIEPTE D (mm)	GEWICHT (kg)	BEDIENING
222105	DRL E-Comfort Sirio	420x450	500W	Wit	420	450	102	3,9
222110	DRL E-Comfort Sirio	420x650	1000W	Wit	420	650	102	5,65
222115	DRL E-Comfort Sirio	420x850	1500W	Wit	420	850	102	7,15
222120	DRL E-Comfort Sirio	420x1050	2000W	Wit	420	1050	102	8,6
222130	DRL E-Comfort Sirio	2 losse wielotjes (optioneel)	Wit	80	45	260	.	Geïntegreerd display



E-Comfort SIRIO
Wit



SIRIO Ophangbeugel (achterkant):



SIRIO	Hoogte	Lengte	A (min.maet)	B (min.maet)	C (min.maet)	D	E
500	420	450	205	180	357	190	295
1000	420	650	209	260	400	190	295
1500	420	850	270	480	400	190	295
2000	420	1050	250	700	400	190	295



OPTIONEEL:
2 losse wielotjes, wit


SIRIO DISPLAY BEDIENING:
Regel temperatuurstellingen, comfortniveau en bespaar energie dankzij dag- weekprogramma



Eenvoudig te programmeren thermostaat
Dag- en weekprogramming:



FUNCTIES



SPECIFICATIES:

- Materiaal: Gepoedercoat metaal
- Montage: Wandbeugel, vanaf wand tot voorkant radiator 111 mm
- Voeding: 230 Volt
- Snoer: Lengte 1.40 meter met aangegoten schuko stekker
- IP isolatie/klasse: IP 24, klasse II
- Kleur: Wit RAL 9016
- Prestatieverklaring: NTA8800 aanwezig
- Plaatsing: Conform de eisen die worden beschreven in de NEN 1010. De elektrische radiator mag niet in aanraking komen met (spat)water, zeepresten of overmatige dampontwikkeling.
- Garantie: 2 jaar volledige fabrieksgarantie
- Selecties maken: Met www.snelselect.nl kunt u snel en eenvoudig selecties maken, calculeren en bestelinformatie genereren voor uw groothandel.

KENMERKEN:

- Leverbaar in 4 wandmodellen
- Kleur: Wit RAL 9016
- 500, 1000, 1500 of 1200 Watt
- Thermostaat: elektronisch ErP ready
- Elektronische temperatuurregeling met verlicht display
- Energiebesparend dag- weekprogramma
- Bedieningsmodi: comfort, nacht, antivries en klok
- Open raam detectie
- Vergrendelingslot
- Dagelijkse en wekelijkse verbruiksdetails beschikbaar via display (modellen v.a. 2025)
- Verplaatsbaar door 2 losse wielotjes (Optioneel los verkrijgbaar)

SIRIO BEDIENING

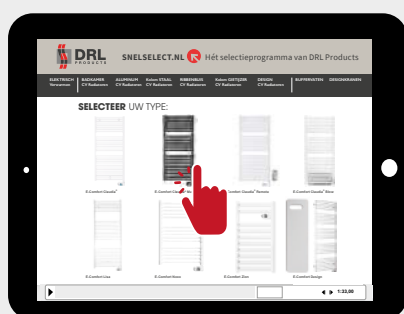
Via geïntegreerd display



De juiste radiator in EEN PAAR STAPPEN

Ga naar www.snelselect.nl, het handige selectieprogramma van DRL Products met het totaal overzicht van alle DRL radiatoren en accessoires, inclusief alle mogelijke kleuren, aansluitingen, afmetingen en bijbehorende prijzen. Maak hiermee eenvoudig de gewenste selectie van jouw badkamer- of keukenradiator in een paar klikken:

WWW.SNELSELECT.NL 



BEKIJK SNELSELECT.NL
INSTRUCTIEFILM



1. Selecteer de gewenste product GROEP
2. Selecteer TYPE radiator, kleur en accessoires
3. Calculeer en genereer de bestelinformatie voor de groothandel

SNELSELECT.NL  Hét selectieprogramma van DRL Products

DRL Products · Minervum 7268 · 4817 ZM Breda · T +31(0)76 · 581 53 11 · E info@drl-products.nl · www.snelselect.nl



Reinigingsvoorschriften

Het onderhoud en reinigen van gelakte radiatoren mag uitsluitend geschieden door stof en vuil af te nemen met een vochtige doek zonder gebruikmaking van chemische en/of schuurmiddelen.

Het reinigen of polijsten van radiatoren uitgevoerd in Chroom dient men uit te voeren met het poetsmiddel van het fabricaat Belgom.



Textiel drogen

Radiatoren zijn niet bedoeld om nat textiel te drogen.

Ventilatie

Ventilatie van de gebruikersruimte:

De ruimte waarin de (badkamer)radiator is geplaatst dient te zijn uitgerust met voldoende ventilatie zoals beschreven in het bouw besluit Artikel 3.29. Luchtverversing verblijfsgebied, verblijfsruimte, toiletruimte en badruimte.

Bij onvoldoende ventilatie kan corrosievorming aan de radiator optreden.

Vocht/condensvorming

Radiatoren in het algemeen zijn niet gemaakt om nat te worden, dan wel in aanraking te komen met zeepresten en-/of schoonmaak producten.

De radiator mag niet in aanraking komen met (spat)water.

Overmatige condensvorming in de badkamer als gevolg van onvoldoende ventilatie kan leiden tot roestvorming op de radiator.

Wanneer radiatoren onverhoopt toch nat worden dan dient het vocht eenvoudig met een droge doek te worden weggenomen.

Plaatsing van een elektrische radiator



Een elektrische radiator moet worden geplaatst conform de eisen die worden beschreven in de NEN 1010.

De radiator mag niet in aanraking komen met (spat)water, zeepresten of overmatige dampontwikkeling

Plaatsing van een CV- gevoede radiator

Een CV- gevoede radiator moet horizontaal gemeten op minimaal 1,30m afstand worden geplaatst van een douchekop of kraan indien er geen afscheiding is tussen de douchekop of kraan en de radiator.

Daarnaast moet de radiator dusdanig worden geplaatst zodat deze niet in aanraking kan komen met (spat)water, zeepresten of overmatige dampontwikkeling.



[DRL-PRODUCTS.NL](https://www.drl-products.nl)

[SNELSELECT.NL](https://www.snelselect.nl)



SPECIALIST IN VERWARMEN

ELEKTRISCH & CV