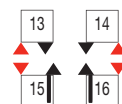
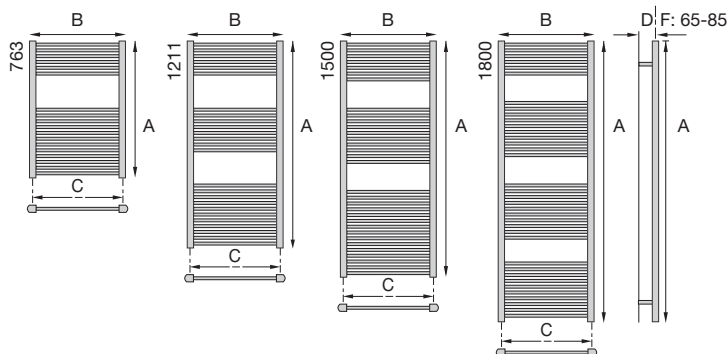


# DRL LISA 4X1/2" RAL 9016

## HANDDOEK RADIATOREN

DRL ART.NR.	AANTAL BUIZEN	HOOGTE A (mm)	LENGTE B (mm)	H.O.H C (mm)	DIEPTE E (mm)	GEWICHT (kg)	INHOUD (l)	VERMOGEN Watt/EL75/65/20	PRIJS € RAL 9016
170740	14	763	400	350	30	5,1	2,6	257	89,00
170750	14	763	500	450	30	6,0	3,1	306	89,00
170760	14	763	600	550	30	6,9	3,5	355	100,00
171240	23	1190	400	350	30	7,6	5,1	418	113,00
171250	23	1190	500	450	30	8,9	6,0	535	113,00
171260	23	1190	600	550	30	10,2	6,9	627	124,00
171540	30	1500	400	350	30	9,4	6,3	549	140,00
171550	30	1500	500	450	30	11,1	7,5	672	140,00
171560	30	1500	600	550	30	12,7	8,6	801	148,00
171840	35	1800	400	350	30	11,6	7,8	665	148,00
171850	35	1800	500	450	30	13,6	9,2	831	148,00
171860	35	1800	600	550	30	15,6	10,6	971	156,00



Plaats DRL stromingsbuis;  
bij aansluiting 15 en 16

(Zie HANDDOEKRADIATOREN  
ACCESSOIRES: Stromingsbuizen,  
achterin dit hoofdstuk Handdoek  
radiatoren. Apart bestellen en monteren)

### LEGENDA

- aanvoer
- retour
- stromingsbuis
- 1 aansluitcode

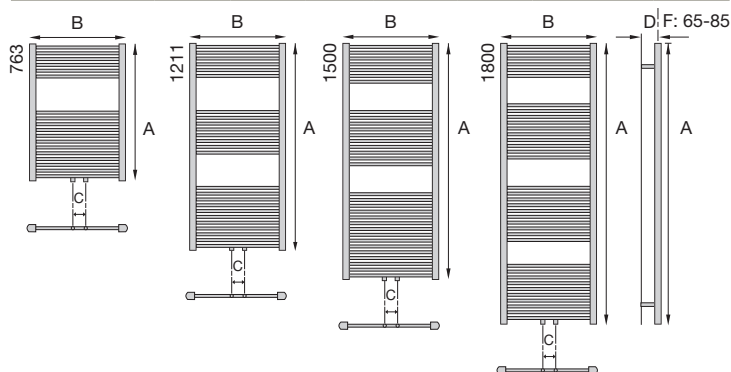
LISA 4X 1/2"

- Aansluiting: Onderzijde 2 x 1/2" binnendraad,  
Bovenzijde 2 x 1/2" binnendraad voor montage van ontlufter, blindtop of stromingsbuis.
- Stromingsbuis: Bij aansluiting 15 en 16 apart bestellen en monteren. Zie HANDDOEKRADIATOREN  
ACCESSOIRES: Stromingsbuizen, achterin dit hoofdstuk Handdoekradiatoren.
- Kleur: Alleen leverbaar in RAL 9016

Algemene maatschets, alle maten zijn in mm  
D= Afstand tussen radiator en wand = 45 mm  
E= Dieptemaat van verticale collector = 30 mm  
F= afstand tussen hart aansluiting en de wand = 65-85 mm

# DRL LISA COMPACT 50 MM RAL 9016

DRL ART.NR.	AANTAL BUIZEN	HOOGTE A (mm)	LENGTE B (mm)	H.O.H C (mm)	DIEPTE E (mm)	GEWICHT (kg)	INHOUD (l)	VERMOGEN Watt/EL75/65/20	PRIJS € RAL 9016
170740C	14	763	400	50	30	5,1	3,4	257	89,00
170750C	14	763	500	50	30	6,0	4,0	306	89,00
170760C	14	763	600	50	30	6,9	4,6	355	100,00
171240C	23	1190	400	50	30	7,6	5,1	418	113,00
171250C	23	1190	500	50	30	8,9	6,0	535	113,00
171260C	23	1190	600	50	30	10,2	6,9	627	124,00
171540C	30	1500	400	50	30	9,4	6,3	549	140,00
171550C	30	1500	500	50	30	11,1	7,5	672	140,00
171560C	30	1500	600	50	30	12,7	8,6	801	148,00
171840C	35	1800	400	50	30	11,6	7,8	665	148,00
171850C	35	1800	500	50	30	13,6	9,2	831	148,00
171860C	35	1800	600	50	30	15,6	10,6	971	156,00



### LEGENDA

- aanvoer
- retour
- 1 aansluitcode

LISA COMPACT 50 MM

- Aansluiting: Onderzijde 2 x 1/2" binnendraad midden-onder h.o.h. 50 mm  
Bovenzijde 2 x 1/2" binnendraad voor montage van een ontlufter of blindstop.
- Kleur: Alleen leverbaar in RAL 9016

Maatschets, alle maten zijn in mm  
D= Afstand tussen radiator en wand = 45 mm  
E= Dieptemaat van verticale collector = 30 mm  
F= afstand tussen hart aansluiting en de wand = 65-85 mm